

4V200 系列电磁阀/气控阀

● 产品特性

- 1、内部先导式或外部先导式可选；
- 2、滑柱式结构，密封性好，反应灵敏；
- 3、内孔特殊加工，摩擦阻力小，寿命超长；
- 4、可与底板集成安装，节省空间。



● 订购代码

4V	—	2	—	10	—	08	—	B	—	AC220V	—	F
规格代码 4V:二(三)位五通电磁阀 4A:二(三)位五通气控阀 3V:二位三通电磁阀 3A:二位三通气控阀		系列代码 200系列		线圈及位数 10: 单头双位置 20: 双头双位置 30C: 双头三位置封闭型 30E: 双头三位置排气型 30P: 双头三位置压力型		接管口径 08: 1/4"		接管形式及初始状态 空白: 管接式 B: 二位五通板接式 三位五通板接式 NC: 二位三通常闭型 NO: 二位三通常开型		标准电压 DC24V AC110V AC220V		联座数 1F-20F

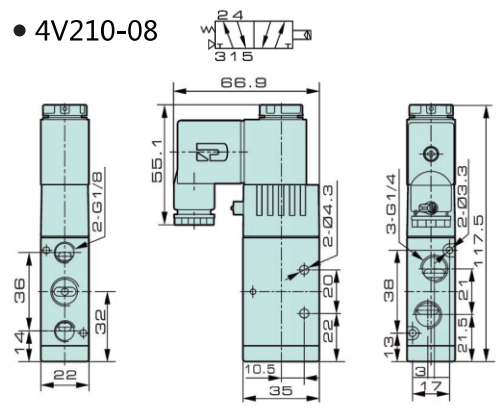
● 技术参数

型号	4V210-08 4A210-08	4V220-08 4A220-08	4V230C-08 4A230C-08	4V230E-08 4A230E-08	4V230P-08 4A230P-08
位置数	二位五通		三位五通		
有效截面积	16 mm ² (CV=0.89)		12 mm ² (CV=0.67)		
型号	3V210-08	3V220-08	3A210-06	3A220-08	
位置数	二位三通				
有效截面积	16 mm ² (CV=0.89)				
接管口径	进气=出气=G1/4" 排气=G1/8"				
工作介质	经40微米过滤的空气				
动作方式	内部先导式				
使用压力	0.15~0.8MPa				
最大耐压力	1.2MPa				
工作温度	-20~70°C				
电压范围	± 10%				
耗电量	AC:3.5VA DC:3.0W				
绝缘性及防护等级	F级.IP65				
最高动作频率	每秒五次				
最短励磁时间	0.05秒				

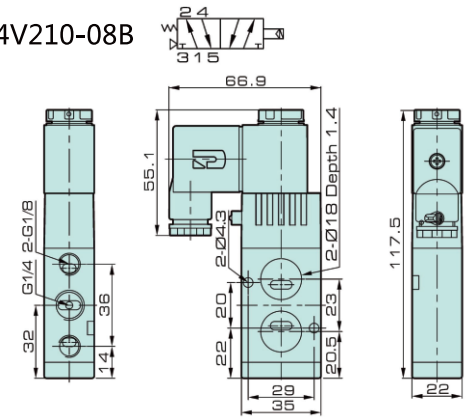
4V200 系列电磁阀/气控阀

• 外形尺寸

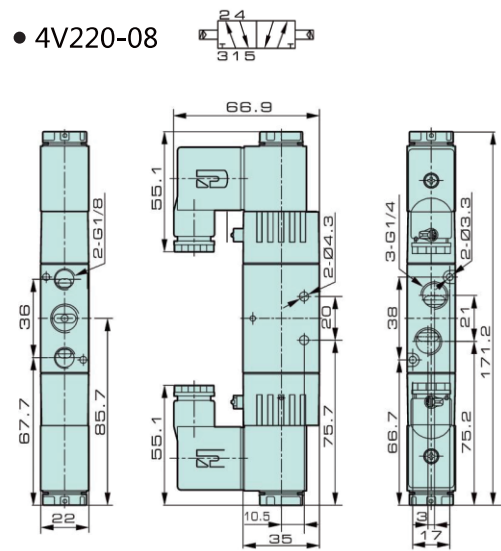
• 4V210-08



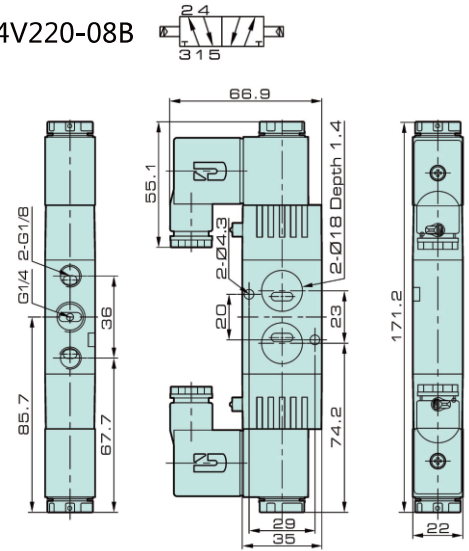
• 4V210-08B



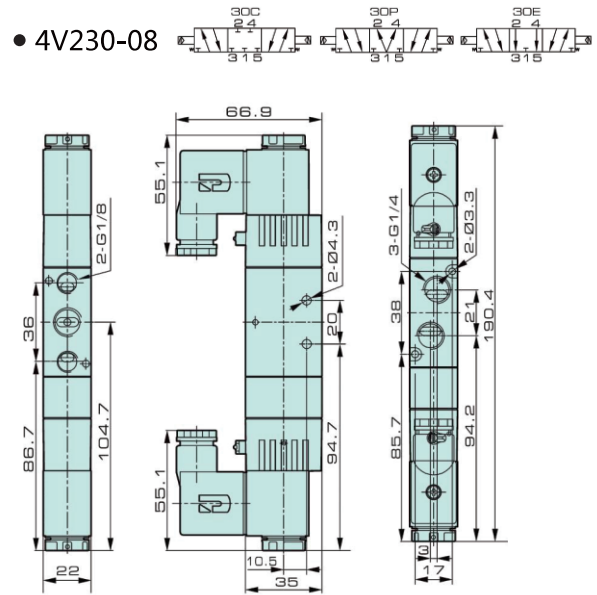
• 4V220-08



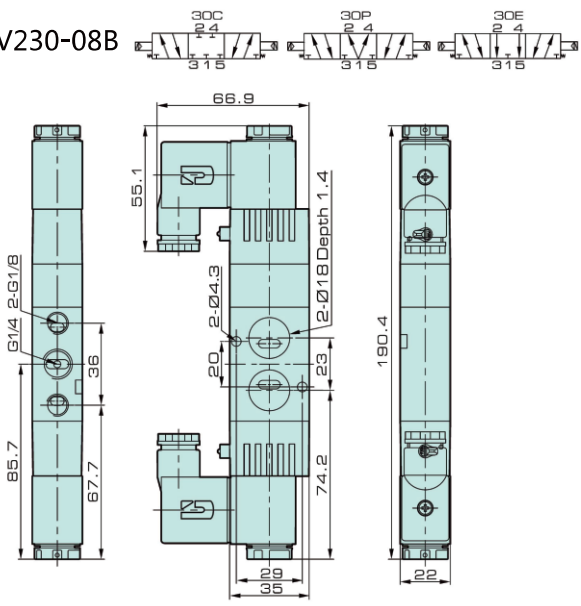
• 4V220-08B



• 4V230-08



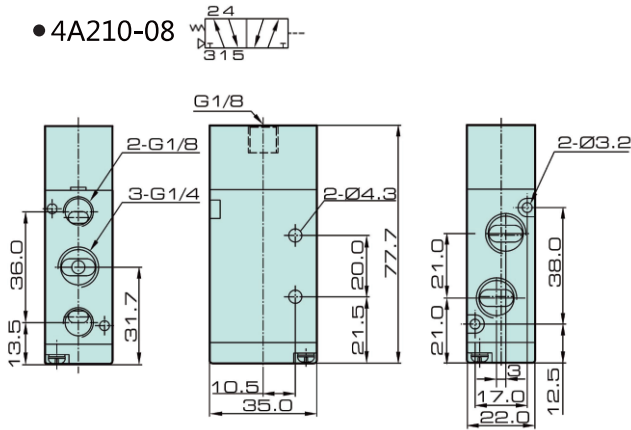
• 4V230-08B



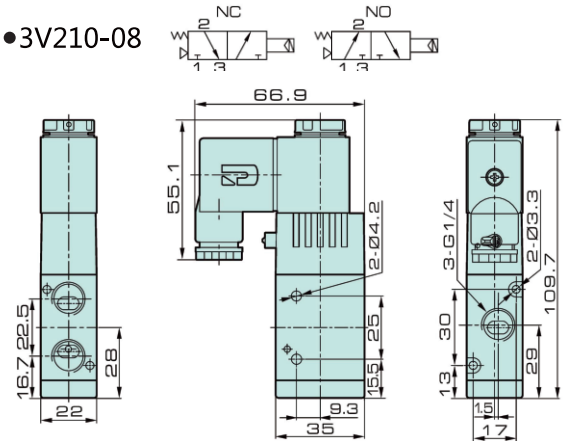
4V200 系列电磁阀/气控阀

• 外形尺寸

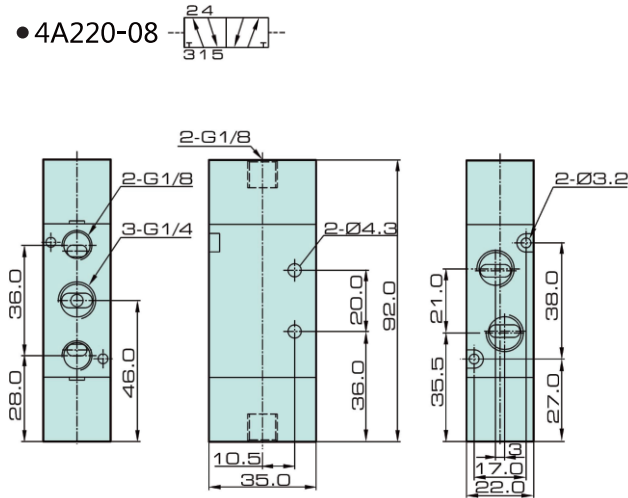
• 4A210-08



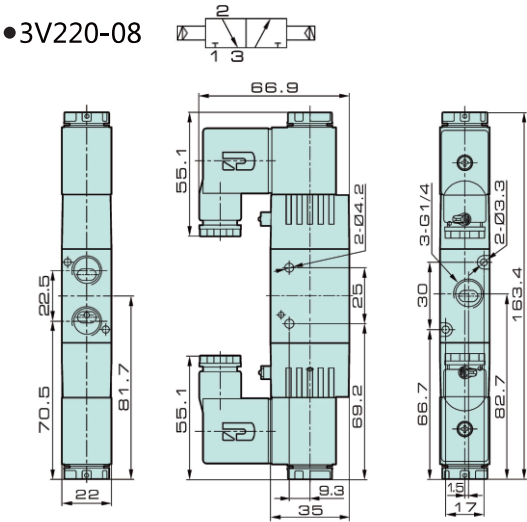
• 3V210-08



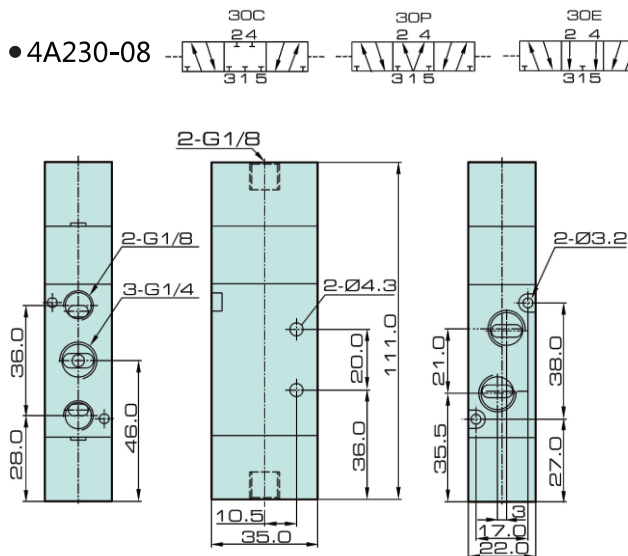
• 4A220-08



• 3V220-08



• 4A230-08



• 3A210-08

